

(r)Evoluce RUD

25. června 2024



SVAZ MĚST A OBCÍ ČESKÉ REPUBLIKY

Cíle (r)Evoluce RUD

Dlouhodobé

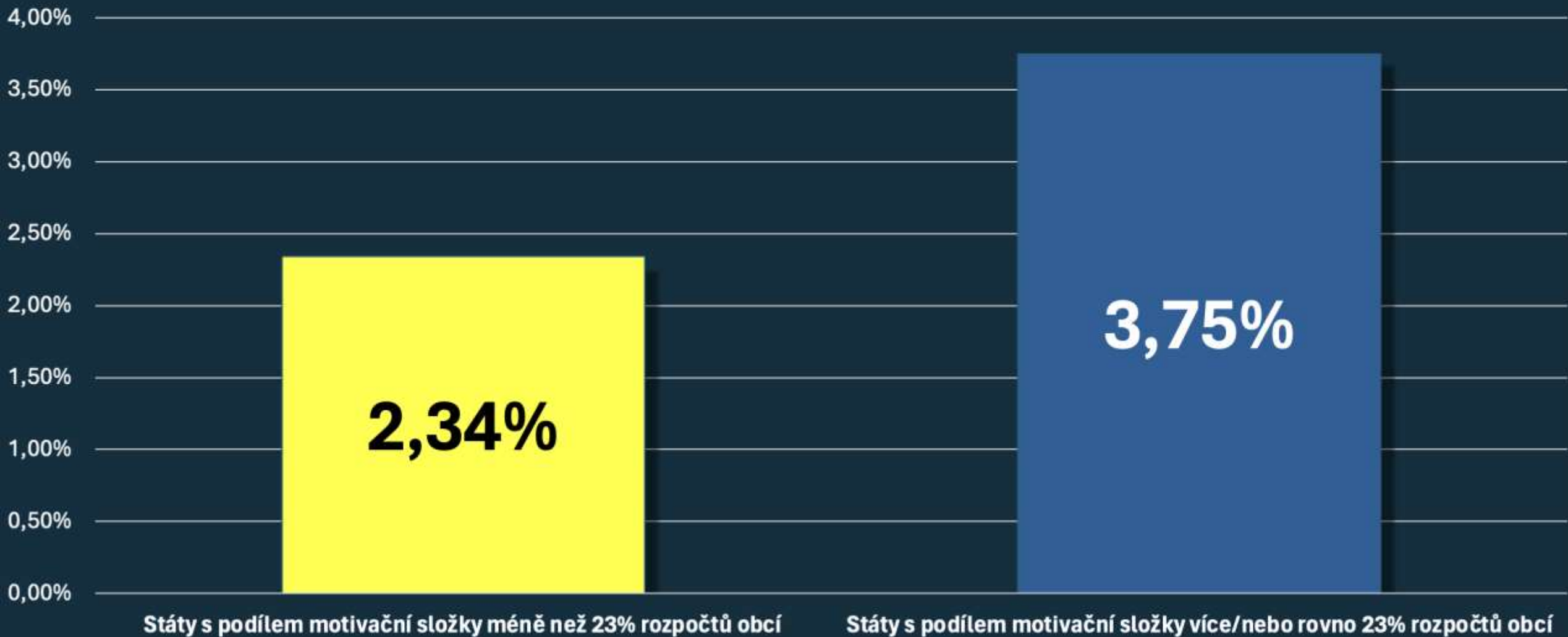
- Připravit RUD podle vzoru vyspělých zemí OECD
- Postupovat v souladu s Evropskou chartou místní samosprávy

Krátkodobé

- Zvýšit motivaci pro města a obce podporující podnikání na svém území
- Zvýšit podíl na výnosech ze sdílených daní pro města nad 30 000 obyvatel

Motivace

Průměrný růst HDP (v %) v členských státech EU v letech 2015-2019



Zdroj: Evropská komise (JRC)

Výpočet byl proveden ve stálých cenách roku 2015 metodou řetězení meziročních indexů (vypočtených vždy na bázi průměru předchozího roku).

Jde o metodu doporučovanou Eurostatem.

Podíl motivační složky na celkovém výnosu ze sdílených daní na jednoho obyvatele

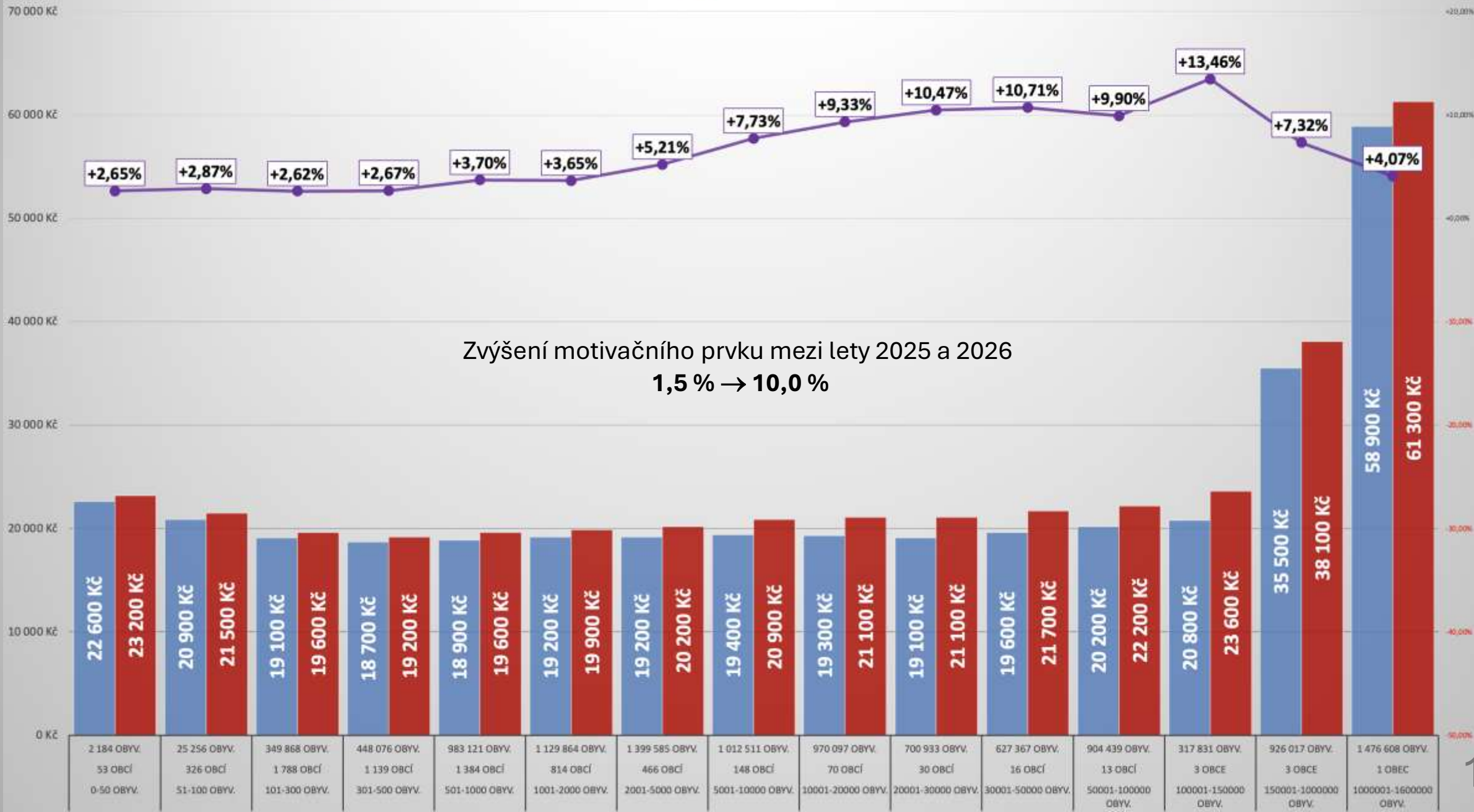
■ Výnos ze sdílených daní na jednoho obyvatele bez motivační složky ■ Motivační složka na jednoho obyvatele



Zvýšení motivačního prvku
mezi lety 2025 a 2026
1,5 % → 10,0 %

Podíl výnosů ze sdílených daní na jednoho obyvatele

■ Rok 2025, zdroj dat: ROB, motivace: 1,5 %
 ■ Rok 2026, zdroj dat: ROB, motivace: 10 %
 ● Změna v %



Dopadová studie

Počet obcí se zvýšením příjmů:	Počet obcí se snížením příjmů:	Počet obcí se zvýšením <=1%:	Počet obcí se snížením o <=1%:
6084	170	1184	170
		Počet obcí se zvýšením >1%:	Počet obcí se snížením o >1%:
		812	0
		Počet obcí se zvýšením >1,5%:	Počet obcí se snížením >1,5%:
		716	0
		Počet obcí se zvýšením >2%:	Počet obcí se snížením >2%:
		1058	0
Celkem zvýšení o částku:	Celkem snížení o částku:	Počet obcí se zvýšením >3%:	Počet obcí se snížením >3%:
+17 876 903 579 Kč	-1 443 579 Kč	692	0
max. +3 519 831 699 Kč	max. -44 796 Kč	Počet obcí se zvýšením >4%:	Počet obcí se snížením >4%:
max. 154,71%	max. -0,64%	428	0
		Počet obcí se zvýšením >5%:	Počet obcí se snížením >5%:
		851	0
		Počet obcí se zvýšením >10%:	Počet obcí se snížením >10%:
		261	0
		Počet obcí se zvýšením >20%:	Počet obcí se snížením >20%:
		82	0

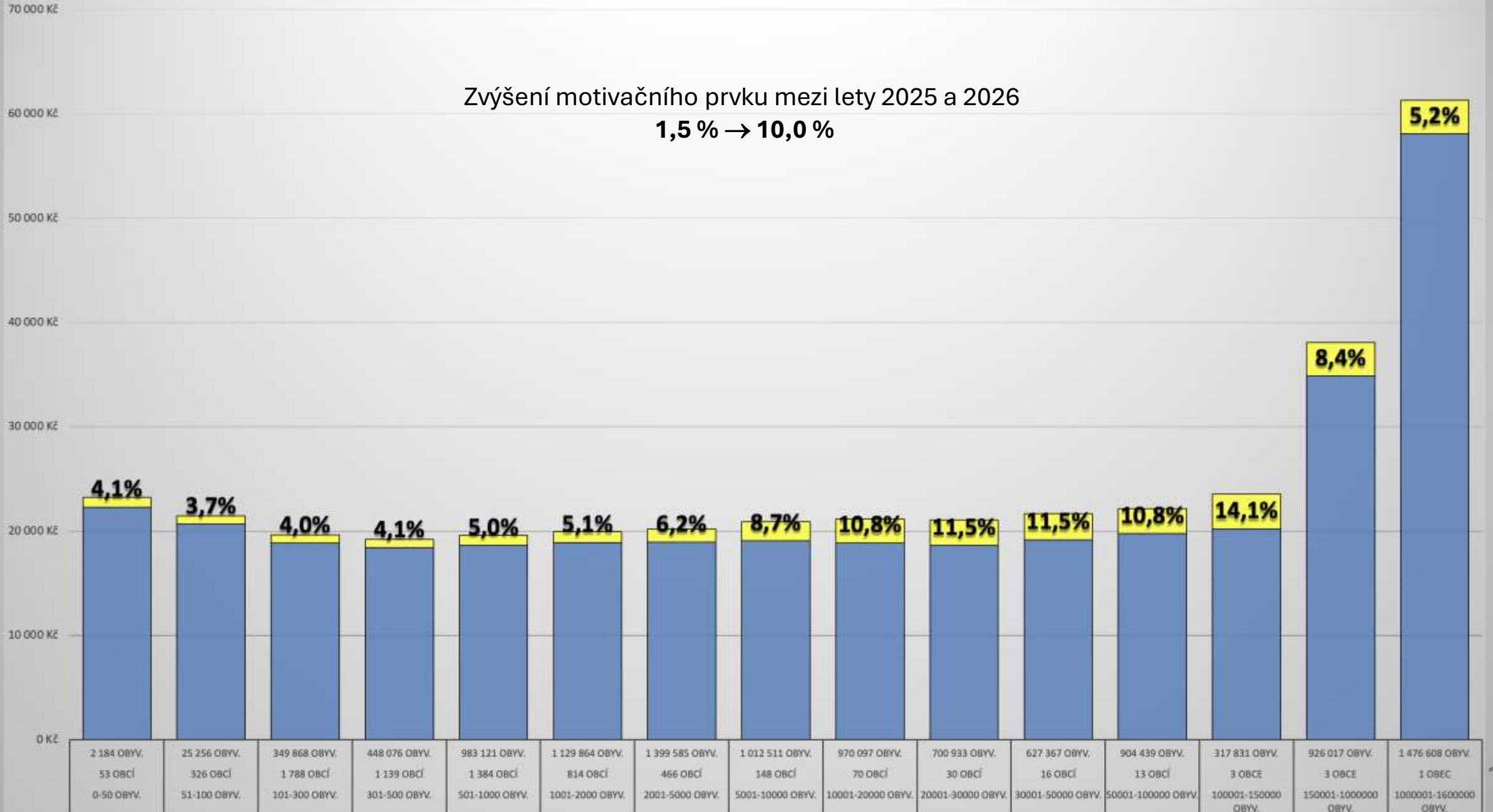
Zanedbatelný dopad na 170 obcí, u kterých dojde ke snížení podílu na sdílených daních max. o 0,64 %.

Podíl motivační složky na celkovém výnosu ze sdílených daní na jednoho obyvatele

■ Výnos ze sdílených daní na jednoho obyvatele bez motivační složky

■ Motivační složka na jednoho obyvatele

Zvýšení motivačního prvku mezi lety 2025 a 2026
1,5 % → 10,0 %



Navrhované změny s účinností od 1.1.2026

- Zvýšení motivačního prvku **1,5 % → 10,0 %**
- Úprava koeficientů sdílených daní **24,16 % → 22,80 %**
 - Úprava koeficientu postupných přechodů pro města nad 30 000 obyvatel **1,3663 → 1,7000**
 - Úprava přepočítacího koeficientu pro Prahu **4,0641 → 3,7500**
- Úprava přepočítacího koef. pro Brno, Ostravu a Plzeň **2,2961 → 2,0750**

Podíl výnosů ze sdílených daní na jednoho obyvatele

■ Rok 2025, zdroj dat: ROB, motivace: 1,5 %
 ■ Rok 2026, zdroj dat: ROB, motivace: 10 %
 ● Změna v %



Dopadová studie

Počet obcí se zvýšením příjmů:	Počet obcí se snížením příjmů:	Počet obcí se zvýšením ≤1%:	Počet obcí se snížením o ≤1%:
6254	0	23	0
		Počet obcí se zvýšením >1%:	Počet obcí se snížením o >1%:
		147	0
		Počet obcí se zvýšením >1,5%:	Počet obcí se snížením >1,5%:
		446	0
		Počet obcí se zvýšením >2%:	Počet obcí se snížením >2%:
		1540	0
Celkem zvýšení o částku:	Celkem snížení o částku:	1309	0
+20 137 820 000 Kč max. +1 052 548 311 Kč max. 155,86%	0 Kč max. 0 Kč max. 0,00%	Počet obcí se zvýšením >3%:	Počet obcí se snížením >3%:
		837	0
		Počet obcí se zvýšením >4%:	Počet obcí se snížením >4%:
		1466	0
		Počet obcí se zvýšením >5%:	Počet obcí se snížením >5%:
		387	0
		Počet obcí se zvýšením >10%:	Počet obcí se snížením >10%:
99	0		
		Počet obcí se zvýšením >20%:	Počet obcí se snížením >20%:
		99	0

Bez negativního dopadu na obce.

Dopadová studie na města nad 30 000 obyvatel

Město	Rok 2025	Rok 2026	Změna v absolutních číslech	Změna v procentech
Praha	86 970 610 821,79 Kč	88 023 159 132,54 Kč	+1 052 548 310,75 Kč	+1,21%
Kladno	1 473 715 586,96 Kč	1 779 080 464,44 Kč	+305 364 877,48 Kč	+20,72%
Kolín	674 219 482,02 Kč	785 878 714,82 Kč	+111 659 232,80 Kč	+16,56%
Mladá Boleslav	992 080 524,31 Kč	1 276 573 336,49 Kč	+284 492 812,19 Kč	+28,68%
Příbram	672 963 862,22 Kč	764 892 387,78 Kč	+91 928 525,56 Kč	+13,66%
České Budějovice	2 088 995 339,33 Kč	2 690 503 882,92 Kč	+601 508 543,59 Kč	+28,79%
Písek	622 694 113,20 Kč	699 796 432,56 Kč	+77 102 319,36 Kč	+12,38%
Tábor	670 138 954,02 Kč	772 736 194,19 Kč	+102 597 240,17 Kč	+15,31%
Plzeň	6 885 405 140,23 Kč	7 065 159 927,77 Kč	+179 754 787,54 Kč	+2,61%
Cheb	666 483 697,49 Kč	750 228 351,94 Kč	+83 744 654,45 Kč	+12,57%
Karlovy Vary	1 058 142 380,90 Kč	1 268 175 665,60 Kč	+210 033 284,70 Kč	+19,85%
Děčín	971 875 080,86 Kč	1 131 119 179,16 Kč	+159 244 098,30 Kč	+16,39%
Chomutov	970 664 636,27 Kč	1 133 530 283,11 Kč	+162 865 646,84 Kč	+16,78%
Most	1 346 911 196,13 Kč	1 604 356 908,83 Kč	+257 445 712,70 Kč	+19,11%
Teplice	1 073 882 932,92 Kč	1 269 201 604,98 Kč	+195 318 672,06 Kč	+18,19%
Ústí nad Labem	1 955 286 438,71 Kč	2 414 578 686,67 Kč	+459 292 247,95 Kč	+23,49%
Česká Lípa	771 896 058,87 Kč	889 590 006,68 Kč	+117 693 947,81 Kč	+15,25%
Jablonec nad Nisou	945 703 000,11 Kč	1 105 429 473,22 Kč	+159 726 473,11 Kč	+16,89%
Liberec	2 335 279 796,03 Kč	2 944 792 880,33 Kč	+609 513 084,30 Kč	+26,10%
Hradec Králové	2 005 910 065,47 Kč	2 585 941 503,02 Kč	+580 031 437,55 Kč	+28,92%
Pardubice	2 005 485 309,32 Kč	2 548 809 629,37 Kč	+543 324 320,05 Kč	+27,09%
Jihlava	1 137 455 693,34 Kč	1 410 746 406,82 Kč	+273 290 713,48 Kč	+24,03%
Třebíč	691 389 824,30 Kč	784 051 085,07 Kč	+92 661 260,77 Kč	+13,40%
Brno	15 480 426 141,07 Kč	15 981 932 538,31 Kč	+501 506 397,24 Kč	+3,24%
Znojmo	695 269 303,10 Kč	787 178 291,69 Kč	+91 908 988,59 Kč	+13,22%
Olomouc	2 191 798 768,37 Kč	2 852 261 564,64 Kč	+660 462 796,27 Kč	+30,13%
Prostějov	886 812 125,66 Kč	1 058 343 790,28 Kč	+171 531 664,62 Kč	+19,34%
Přerov	839 771 076,69 Kč	984 154 607,43 Kč	+144 383 530,73 Kč	+17,19%
Zlín	1 573 646 225,99 Kč	1 986 396 924,22 Kč	+412 750 698,23 Kč	+26,23%
Frýdek-Místek	1 102 471 669,57 Kč	1 311 829 056,67 Kč	+209 357 387,10 Kč	+18,99%
Třinec	682 508 530,49 Kč	801 931 768,04 Kč	+119 423 237,54 Kč	+17,50%
Havířov	1 445 869 033,63 Kč	1 688 409 308,18 Kč	+242 540 274,55 Kč	+16,77%
Karviná	1 011 870 360,68 Kč	1 183 882 914,10 Kč	+172 012 553,42 Kč	+17,00%
Opava	1 164 151 507,84 Kč	1 425 386 613,51 Kč	+261 235 105,67 Kč	+22,44%
Ostrava	10 537 964 522,67 Kč	10 801 426 148,15 Kč	+263 461 625,48 Kč	+2,50%